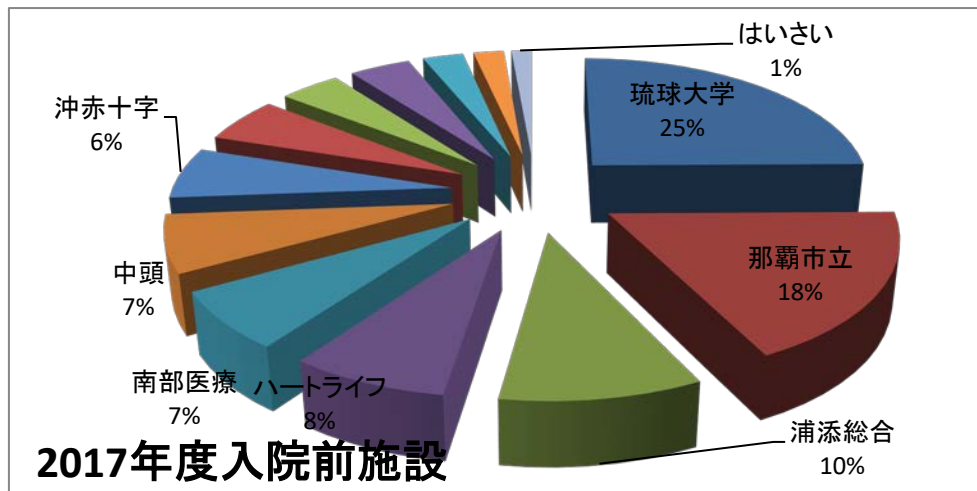


2017年度(2017/1~2017/12)

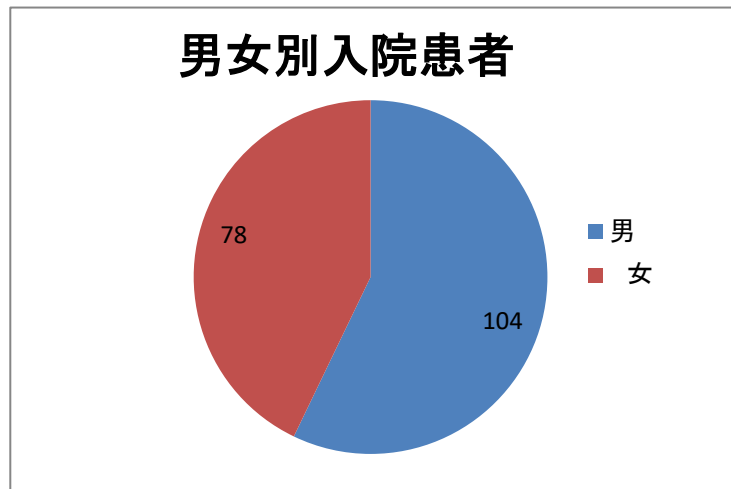
紹介先	人
琉球大学	36
那覇市立	26
浦添総合	14
ハートライフ	11
南部医療	10
中頭	10
沖赤十字	9
豊見城	8
南部徳州	6
沖縄協同	6
北部医師会	4
大浜第一	3
はいさい	2
県外	4
その他	23
合計	172



2017度(2017/1~2017/12)

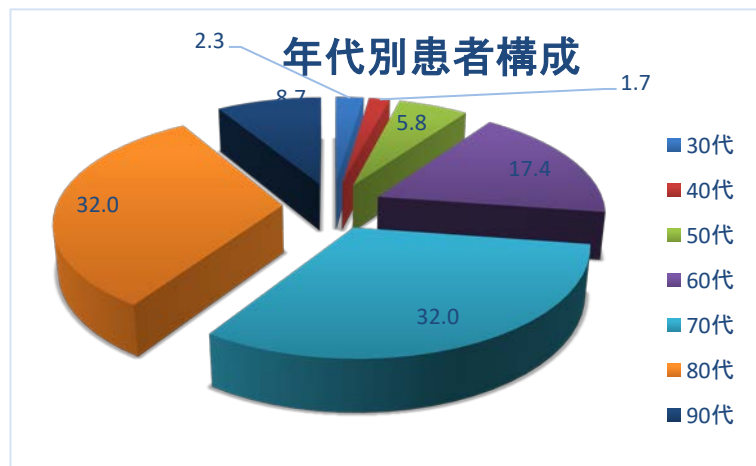
性別	人
男	104
女	78

※ 2017年入院数より



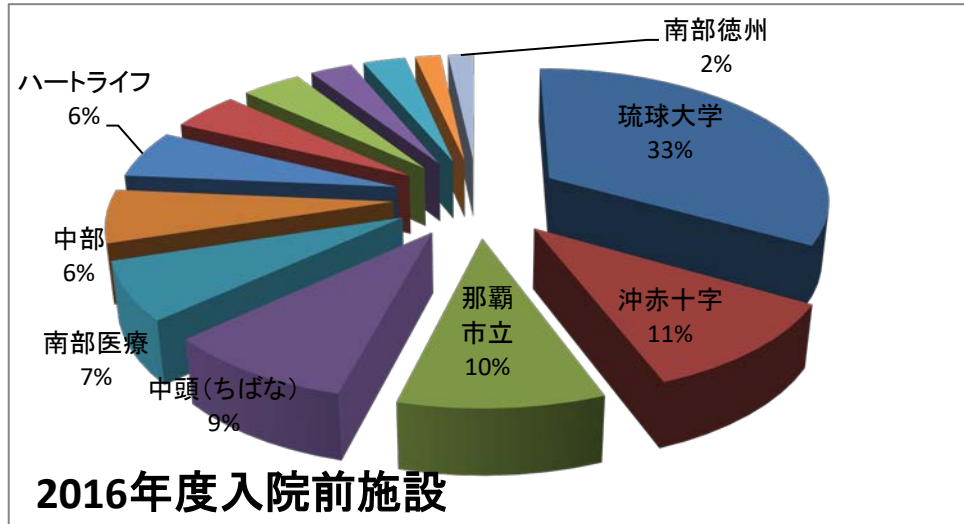
年代別患者構成

年代	%	人
30代	2.3	4
40代	1.7	3
50代	5.8	10
60代	17.4	30
70代	32.0	55
80代	32.0	55
90代	8.7	15
TOTAL	100%	172



2016年度(2016/1~2016/12)

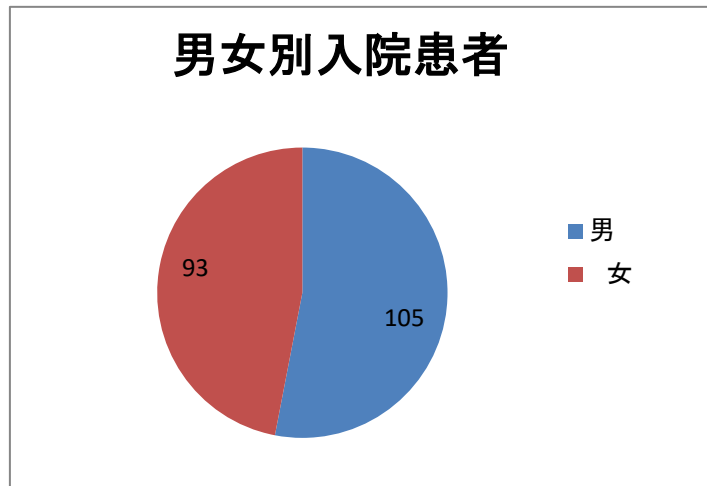
紹介先	人
琉球大学	58
沖赤十字	19
那覇市立	17
中頭(ちばな)	16
南部医療	12
中部	11
ハートライフ	10
浦添総合	8
豊見中	7
沖縄協同	5
大浜第一	5
同仁	3
南部徳州	3
その他	12
合計	186



2016度(2016/1~2016/12)

性別	人
男	105
女	93

※ 2016年入院数より



年代別患者構成

年代	%	人
20~30代	1.0	2
40代	3.2	6
50代	9.7	18
60代	20.4	38
70代	24.7	46
80代	29.0	54
90代	11.8	22
TOTAL	100%	186人

